



## Basic MALTA M15

ST7-0722

*Mortero a base de cal hidráulica natural para mampostería de clase M15*



### DESCRIPCIÓN






**Basic MALTA M15** es un mortero listo para usar a base de cal hidráulica natural reforzada con fibra; utiliza materiales naturales completamente reciclables, quemados a bajas temperaturas, reduciendo las emisiones y el consumo de energía; no contiene Chromium VI; usa materiales tradicionales con un bajo contenido de sales solubles; en contacto con el agua forma productos hidrato muy poco solubles y muy estables de natura básica.

Está marcado CE de acuerdo con los requisitos de EN 998-2 para mortero para mampostería clase M15 y según EN 998-1 como mortero para GP CS IV interno y externo.

### EMPLEOS

Se utiliza para la consolidación de estructuras de mampostería: revocos reforzados; consolidación de bóvedas mediante capas colaborantes.

### APLICACIÓN

	Aplicación manual		Tiempo de trabajabilidad del mortero fresco: 60 min
	Aplicación a máquina		Agua de masa: 4,5-5,5 lt/ 25Kg variable según la trabajabilidad deseada
	Grosor máx por capa: 30 mm para aplicaciones verticales		

**Basic MALTA M15** debe mezclarse con agua potable en las cantidades que se muestran en la tabla.

El mezclado debe realizarse en un mezclador de cemento o en el mezclador de la máquina de proyección durante al menos 5 minutos hasta obtener una mezcla plástica, homogénea, sin grumos y de la consistencia adecuada. Dependiendo de las cantidades a preparar, también se puede utilizar un mezclador de mortero o un taladro equipado con un agitador. El mezclado debe realizarse a baja velocidad para evitar atrapar aire.

Introducir los 3/4 de agua necesaria y de manera constante el producto y el resto del agua, hasta obtener la consistencia deseada. Aplicar con equipo manual o mecánico normal. No mezcle el producto agregando agua una vez que haya comenzado a fraguar.

En el caso de la mezcla con una máquina de enlucido (modelos estándar), cargar la tolva con **Basic MALTA M15** y ajustar el medidor de flujo a un caudal de 5-6 l/min, dependiendo de la máquina utilizada, para obtener la consistencia deseada.

En particular, sugerimos utilizar una máquina de enlucido con las siguientes características:

- Diámetro de la manguera: 30 mm
- Longitud de la manguera: 30 m.
- Bombas D7
- Todas las características restantes correspondientes a una máquina de enlucido PFT G5

Aplicar **Basic MALTA M15** desde una distancia de aproximadamente 20 cm, desde la parte inferior de la mampostería hasta la parte superior, de manera uniforme. Para espesores de revoco superiores a 30 mm, la aplicación debe realizarse en varias capas, aplicando capas sucesivas sobre la capa anterior no arrugada.

**Basic MALTA M15** debe aplicarse en superficies limpias, libres de polvo, piezas inconsistentes, pinturas, grasa y cualquier otro material que pueda poner en peligro el buen anclaje. Mojar el soporte hasta condiciones SSS, antes de aplicar el producto.

## CONSUMO

15 Kg/m<sup>2</sup>/cm

## ENVASES

Saco 25 Kg.

## ALMACENAMIENTO

El producto es sensible a la humedad. Almacenar en un lugar protegido y seco, en estas condiciones y si los recipientes están perfectamente cerrados, la estabilidad del producto es de 12 meses.

Características	Valor típico
Aspecto	Polvo
Color	Bianco fumo
Tipo de aglomerante (EN 459-1)	NHL 3,5 e NHL 5
pH en dispersión acuosa	> 11
Temperatura de aplicación	+2 - +35 °C
Dimensión máxima del inerte EN 1015-1	3 mm
Masa volúmica aparente del mortero fresco EN 1015-6	1900 Kg/m <sup>3</sup>
Consistencia del mortero fresco EN 1015-3	150 mm
Consistencia del mortero fresco EN 1015-12	a 7 días > 9 MPa a 14 días > 12 MPa a 28 días > 15 MPa
Resistencia a tracción por flexión	a 7 días > 3,8 MPa a 14 días > 3,9 MPa a 28 días > 4 MPa

Características (agua de mezcla 17%)	Limites EN 998-2	Valor típico
Proporción de los constituyentes en peso [%]	Valor declarado	Aglomerante: 25-35 Agregados inertes: 65-75 Aditivos: < 1
Contenido de cloruros [%] EN 1015-17		≤ 0,1
Resistencia a compresión a 28 días EN 1015-11 [MPa]		> 15
Resistencia al corte inicial [MPa] en combinación con elementos de mampostería según la EN 771		0,15 [Valor tabulado]
Absorción de agua por capilaridad EN 1015-18		0,2
Permeabilidad al vapor de agua EN 1745		15/35 [Valor tabulado]
Clase de reacción al fuego		A1

Sustancias peligrosas		Véase SDS
-----------------------	--	-----------

Características (agua de mezcla 17%)	Valor límite para morteros GP	Valor típico
Masa volumica aparente en el estado seco EN 1015-10	Valor declarado	1910 Kg/m <sup>3</sup>
Resistencia mecánica a compresión a 28 días EN 1015-11	CS I (0,4 – 2,5 Mpa) CS II (1,5 – 5 Mpa) CS III (3,5 – 7,5 Mpa) CS IV (≥ 6 Mpa)	CS IV
Adhesión EN 1015-12	Valor declarado	> 1 N/mm <sup>2</sup> - FP: B
Assorbimento d'acqua per capillarità EN 1015-18	Valor declarado	W2
Coefficiente di permeabilità al vapor acqueo EN 1015-19	Valor declarado	μ < 18
Valores de conductividad térmica λ <sub>10, dry, mat</sub> medios EN 1745	Valor medio del prospecto (P = 50%)	0,97 W/m*K
Clase de reacción al fuego EN 13501 - 1	Valor declarado	A1
Durabilidad	Valor declarado	NPD
Sustancias peligrosas	Valor declarado	Véase SDS

## ADVERTENCIAS

Producto destinado para uso profesional.

El uso de materias primas naturales puede determinar las variaciones de color de un lote de producción a otro.

En caso de que el producto se utiliza para ver solamente tratar de emplear el mismo material de la tanda de producción y organizar la instalación en la continuidad o, si esto no es posible, para prever la aplicación del producto para entornos o para espejos definidos por afilados recortes en correspondencia de cursos de cuerda, bordes, etc.

La cantidad de agua en la mezcla debe reducirse al mínimo. Verifique la integridad del paquete antes de usarlo y no use el producto con grumos.

Use todo el material una vez que se haya abierto el paquete.

No aplique el mortero sobre superficies friables e inconsistentes: en este caso, consulte a nuestra oficina técnica.

No aplicar a temperaturas inferiores a + 2 ° C o superiores a + 35 ° C, en superficies soleadas o con un pronóstico de lluvia inminente, en días ventosos o en presencia de niebla.

Saturar el soporte antes de la aplicación del mortero, a fin de evitar que la pared absorbe una cantidad excesiva de agua del mortero, lo que podría provocar que se "quemar" mezcla, asociado a una posible delaminación y el agrietamiento.

Si es necesario para llevar a cabo los revocos de alto espesor, se recomienda aplicar un máximo de 3 cm

pasadas sucesivas después del endurecimiento de la capa anterior, a fin de evitar la ejecución de las prórrogas de revoco fresco en demasiado altos espesores que pueden ser afectados por el movimiento de deslizamiento en el período de agarre, o secado diferenciado entre la superficie y la masa interna que podría causar la formación de microfisuras y / o la reducción de la adhesión del revoco al soporte.

Si el producto se utiliza para hacer emplastos reforzados con redes no tradicionales (polímero) a fin de evitar que durante la aplicación del mortero de la red es empujado en contacto directo contra el soporte, no incorporado en el chorro resultante y actuando como una capa de separación, es imprescindible realizar un recubrimiento rugoso con el mortero estructural, aplicar y fijar la red y luego continuar con la ejecución de la escayola, siguiendo en todo caso las indicaciones sobre los espesores máximos alcanzables para la pasada mencionada.

El afeitado subsiguiente se lleva a cabo a la finalización del revoco curado (esperar al menos 1 semana por cada centímetro de espesor, y un mínimo de al menos 3 semanas), a fin de sellar las grietas de contracción que pueden generarse especialmente en el caso de emplastos en grandes espesores .

En caso de revocos reforzados, soportes no homogéneos o débiles y espesores fuertes, inserte la red **Kimitech 350** en el acabado elegido.

Las obligaciones de marcado no están relacionados con la naturaleza intrínseca de un producto determinado, pero el uso para el que se utiliza un material específico: antes de hacer la orden en Kimia, el cliente deberá presentar toda la documentación disponible a la Dirección de trabajo para que pueda establecer la idoneidad de los materiales (en términos de certificaciones y rendimiento) en relación con el uso al que están destinados.

Para obtener información y consejos sobre la manipulación, el almacenamiento y la eliminación seguros de productos químicos, el usuario debe consultar la Ficha de Seguridad más reciente, que contiene datos físicos, ecológicos, toxicológicos y otros datos de seguridad relacionados.

Todos los datos técnicos que se muestran en esta Ficha Técnica se basan en pruebas de laboratorio. Los datos de medición reales pueden variar debido a circunstancias fuera de nuestro control.

La información y los requisitos que indicamos en esta Ficha Técnica se basan en nuestro conocimiento y experiencia actuales y deben considerarse, en todo caso, puramente indicativos. No pueden implicar ninguna garantía por nuestra parte sobre el resultado final del producto aplicado y deben ser confirmadas mediante exhaustivas aplicaciones prácticas; por lo tanto, el usuario debe probar la idoneidad del producto para la aplicación prevista y su propósito. Los usuarios siempre

deben consultar la versión más reciente de la ficha técnica local del producto.